



BONUS CULTURA:



500€ ai ragazzi del 2001



18app

La cultura che ti piace

Cosa è il **BONUS** **CULTURA?**

- È un' iniziativa a cura del Ministero dei Beni e delle Attività Culturali e del Turismo e della Presidenza del Consiglio dei Ministri dedicata a promuovere la cultura.
- Il programma, destinato ai 2001 (tutti i cittadini residenti nel territorio nazionale in possesso di permesso di soggiorno in corso di validità), permette di ottenere **500€**.
- I ragazzi hanno tempo fino al **31 Agosto 2020** per registrarsi e fino al **28 Febbraio 2021** per spendere il Bonus Cultura.

Cosa si può ACQUISTARE?

Puoi acquistare beni esclusivamente riconducibili ai seguenti ambiti:

- **Cinema** (abbonamento card/biglietto d'ingresso)
- **Concerti** (abbonamento card/biglietto d'ingresso)
- **Eventi culturali** (biglietto d'ingresso a festival, fiere culturali, circhi)
- **Libri** (libri, audiolibri, ebook)
- **Musei, monumenti e parchi** (abbonamento card/biglietto d'ingresso)
- **Teatro e danza** (abbonamento card/biglietto d'ingresso)
- **Musica Registrata** (CD, musica online, Spotify)
- **Corsi di Musica, Teatro, Lingua Straniera**

Ora inizia la parte difficile...



*Come si fanno a spendere questi
500€?*

1° STEP: *Richiedere lo SPID*

- Lo **SPID** (Sistema Pubblico di Identità Digitale) è un sistema di identificazione che permette di utilizzare molti servizi online (nel vostro caso permette di accedere a **18app** che vedremo successivamente).



Cosa serve per richiedere lo SPID

- un documento di identità valido (carta di identità, passaporto, permesso di soggiorno)
- la tua tessera sanitaria.
- un indirizzo e-mail
- il numero di telefono del cellulare che usi normalmente (anche se non sei tu l'intestatario del contratto).

Come si richiede?

Andando sul sito: [http://www.spido.gov.it/richiedi-spido](http://www.spid.gov.it/richiedi-spido)

IDENTITY PROVIDER	LIVELLI DI SICUREZZA	AREA GEOGRAFICA	RICONOSCIMENTO DI PERSONA	RICONOSCIMENTO VIA WEBCAM	RICONOSCIMENTO CIE*, CNS	RICONOSCIMENTO FIRMA DIGITALE	Invio del codice OTP anche via sms
	① ② ③	IT EU	✓	A pagamento	✓	✓	SI
	① ② ③	IT EU	✓	A pagamento	✓	✓	SI
	① ② ③	IT EU	✓	A pagamento		✓	No
	① ② ③	IT EU	✓	A pagamento - attivazione a breve	✓	✓	SI
	① ② ③	IT EU	✓ <small>In Ufficio Postale (gratis) & domicilio (a pagamento)</small>		✓	✓	SI
	① ② ③	IT EU	✓	A pagamento	✓	✓	SI
	① ② ③	IT EU	✓	Gratuito fino al 31/03/2019	✓	✓	SI

Più semplice, veloce e con tutti e 3 i livelli di sicurezza

* Sono accettate solo le Carte d'Identità Elettroniche 3.0 usate e quelle che non hanno la banda ottica sul retro della tessera in plastica.

DI PERSONA

gratuitamente presso gli uffici postali

Puoi prendere appuntamento presso qualsiasi [qualsiasi Ufficio Postale](#) e completare la procedura di registrazione davanti a un operatore, dopo esserti autenticato sul sito Poste Italiane.

a pagamento tramite servizio a domicilio

Se non vuoi recarti all'ufficio postale, durante la registrazione su [posteid.poste.it](#) puoi richiedere il servizio di identificazione a domicilio che sarà effettuato da un portalettere al prezzo di 14,50 euro iva inclusa.

ONLINE

Puoi registrarti direttamente sul sito [posteid.poste.it](#) e richiedere online SPID, attraverso un cellulare certificato presso Poste Italiane o un lettore Bancoposta.

VIA CIE, CNS o FIRMA DIGITALE

Se hai una Carta d'Identità Elettronica o una Carta Nazionale dei Servizi attiva o una firma digitale, puoi completare la registrazione totalmente on line tramite un lettore di smart card da collegare al tuo computer.

TEMPI MEDI

Rilascio online: 5 minuti.

TEMPI MEDI

Inserimento dati: 10 minuti (5 se hai già le credenziali Poste.it).

CALL CENTER POSTE

servizio disponibile 24 ore su 24 per la richiesta di sospensione delle credenziali e dalle 8:00 alle 20:00, dal lunedì al sabato per tutte le altre esigenze.

803.160

numero verde gratuito da rete fissa

199.100.160

da rete mobile (il costo della chiamata è legato al piano tariffario dell'operatore utilizzato)

[Registrati con Poste](#)



In alternativa potete andare direttamente sul sito di POSTEID:

<https://posteid.poste.it/>

PosteID abilitato a SPID

Versione accessibile

L'Identità Digitale di Poste Italiane per accedere ai servizi di Poste Italiane e della Pubblica Amministrazione



Vuoi creare la tua Identità Digitale?

Richiedi PosteID in pochi minuti. Potrai accedere in modo veloce e sicuro ai servizi di Poste Italiane e della Pubblica Amministrazione.

REGISTRATI SUBITO


Richiedi l'identità digitale per un soggetto tutelato. [Scopri come](#)

Hai già l'Identità Digitale PosteID abilitato a SPID?

Accedi all'area riservata per gestire i dati del tuo profilo.


ACCEDI


Hai dimenticato il nome utente o la password?





Registrati a PosteID abilitato SPID

Scegli lo strumento di identificazione e prosegui con la registrazione

- 

Riconoscimento di persona
🕒 15 minuti circa
- 

SMS su Cellulare Certificato
🕒 3 minuti circa
- 

Letture Bancoposta
🕒 3 minuti circa
- 

Carta Nazionale dei Servizi o Carta d'Identità Elettronica
🕒 5 minuti circa

5 MINUTI ONLINE + 10 MINUTI PER L'IDENTIFICAZIONE

Registrati online fornendo i tuoi dati e scegli se farti identificare in Ufficio Postale o a domicilio da un portalettere

TIENI A PORTATA DI MANO

- ✓ Un indirizzo e-mail
- ✓ Il tuo numero di cellulare
- ✓ La tessera sanitaria
- ✓ Un documento di riconoscimento valido

PROSEGUI


Comodo per chi utilizza regolarmente lettore di CRS. Non funziona con tutti i browser.

Per identificazione con CRS (Carta Regionale dei Servizi)

- Richiedi in Comune il PIN della Tessera Sanitaria (mercoledì dalle 17 alle 18, venerdì dalle 12 alle 13:30 presso l'ufficio alla persona)
- Recati in Biblioteca, troverai due postazioni con lettore CRS pronto per essere utilizzato
- Inserisci la tua carta e inizia l'identificazione




Carta Nazionale dei Servizi o Carta d'Identità Elettronica

 5 minuti circa

Se hai una Carta Nazionale dei Servizi attiva o una Carta d'Identità Elettronica, puoi registrarti collegando il lettore o la chiavetta USB al tuo computer e inserendo il tuo PIN quando ti sarà richiesto.

TIENI A PORTATA DI MANO

- ✓ Lettore di smart-card
- ✓ Carta Nazionale dei Servizi attiva o Carta d'Identità Elettronica
- ✓ Un indirizzo e-mail
- ✓ Il tuo numero di cellulare
- ✓ La tessera sanitaria
- ✓ Un documento di riconoscimento valido

 Autenticazione fallita

AVVIA IDENTIFICAZIONE

Identificazione presso Ufficio Postale





Posteitaliane

Registrati a PosteID abilitato SPID



Ricordati di inserire una foto della carta d'identità e del codice fiscale fronte/retro in fase di registrazione. Sarà molto più veloce in posta!

Scegli lo strumento di identificazione e prosegui con la registrazione

-  **Riconoscimento di persona**
⌚ 15 minuti circa
-  **SMS su Cellulare Certificato**
⌚ 3 minuti circa
-  **Lettore Bancoposta**
⌚ 3 minuti circa
-  **Carta Nazionale dei Servizi o Carta d'Identità Elettronica**
⌚ 5 minuti circa

5 MINUTI ONLINE + 10 MINUTI PER L'IDENTIFICAZIONE

Registrati online fornendo i tuoi dati e scegli se farti identificare in Ufficio Postale o a domicilio da un portalettere

TIENI A PORTATA DI MANO

- ✓ Un indirizzo e-mail
- ✓ Il tuo numero di cellulare
- ✓ La tessera sanitaria
- ✓ Un documento di riconoscimento valido

PROSEGUI

Se con il lettore di CNS non funziona, inserisci i tuoi dati a casa e vai presso un qualsiasi ufficio postale a concludere la procedura! (Ricordando di portare una fotocopia della Carta d'Identità e del Codice Fiscale).

INDIRIZZO MAIL E
PASSWORD CHE SCEGLI IN
QUESTA FASE, SARANNO
QUELLE CHE TI
SERVIRANNO PER ENTRARE
OGNI VOLTA CHE USI LO
SPID!

Cosa fare dopo che sei stato in Posta?

- Scaricare l'App PostelD;
- Aprire l'app e seguire la procedura guidata per la creazione di un **codice a 6 cifre** che ti servirà per entrare con lo SPID.

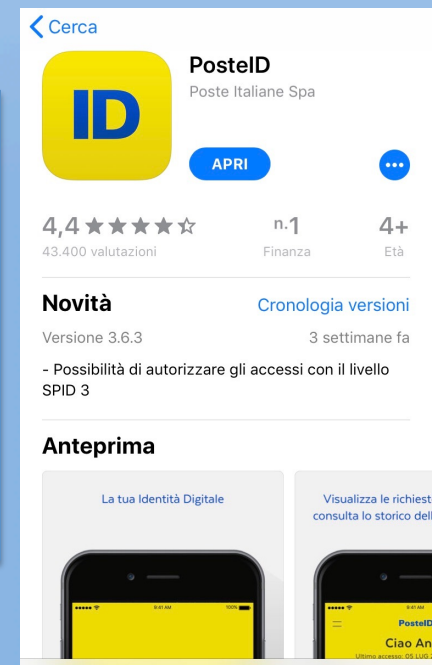


**IL CODICE E' MOLTO
IMPORTANTE!**

Non dimenticare il
codice, ti servirà ogni
volta!

Dopo che hai impostato il
codice puoi impostare
anche il TouchID/FaceID

© Silvia Zaltieri



2° STEP: *Registrarsi sul sito 18App*

18app è un'applicazione web che permette di gestire il Bonus Cultura di 500 € riservato a tutti i ragazzi del 2001.

È realizzata per:

- consentire agli esercenti di registrarsi al servizio ed offrire la vendita dei beni previsti dalla normativa ai diciottenni
- consentirvi di generare i buoni per l'acquisto dei beni offerti dagli esercenti registrati al servizio

Come accedere a 18APP

www.18app.italia.it

Presidenza del Consiglio dei Ministri

MENU  **18app**
La cultura che ti piace

Seguici su: [f](#) [@](#) [t](#) [v](#)

 [Entra con SPID](#)

[come funziona](#) [domande frequenti](#) [sei un esercente?](#)

**Sei nato nel 2001?
Per te 500€ da
spendere in buoni**



Entra con SPID

InfoCert 

Poste ID ALDO
ASSOCIATI
SPID

 SIELTE *id*

TIM id

aruba.it spid ID

 Namirial **ID**

SpidItalia
REGISTER.IT

[Maggiori info](#)

[Non hai SPID?](#)

Inserire il proprio nome utente (N.B l'indirizzo email!!!!)
e la password.

spod

Poste ID NUOVO
ABILITATO
spod

Richiesta di accesso di livello SPID 2 da
18App - Mibact

NOME UTENTE

inserisci e-mail

PASSWORD

inserisci password

Hai dimenticato il nome utente o la password?

ANNULLA



ENTRA CON SPID



Accedi più rapidamente.
Inquadra il QR Code con l'App PosteID.
Il codice è valido per 113 secondi

Non hai ancora SPID? [Registrati](#)

Due modi per accedere:

1) Inserire nome utente e password, aprire l'app Poste ID, inserire il codice scelto in precedenza o usare touchID/faceID

2) Aprire l'app Poste Id, autorizzare con QR code senza inserire nome utente e password, inserire il codice scelto in precedenza o usare touchID/faceID

BENVENUTO IN



L'Identità Digitale di
Poste Italiane



AUTORIZZA CON QR CODE

ENTRA NELL'APP

Se autorizzi con QR
Code basta
inquadrare il QR
code che esce
quando ti logghi.

CHIUDI

RICHIESTA DI ACCESSO

Motorizzazione Civile

🕒 11:44 06 FEB 2019

sp:d[®]

Inserisci il codice PostelD per autorizzare l'accesso



Touch ID per "PostelD"

Poggia il dito sul sensore per confermare
l'operazione.

[Annulla](#)

3° STEP: *Generare buoni per acquistare prodotti*



- 1) Scegli il prodotto che vuoi acquistare
- 2) Accedi a 18app con lo SPID.

La prima volta che si accede uscirà questa schermata, controlla che tutti i dati siano corretti!

18app
Completa la tua registrazione.

Codice fiscale

Data e luogo di nascita

Nel caso in cui i tuoi contatti non siano corretti, ti invitiamo a rivolgerti al gestore della tua identità SPID.

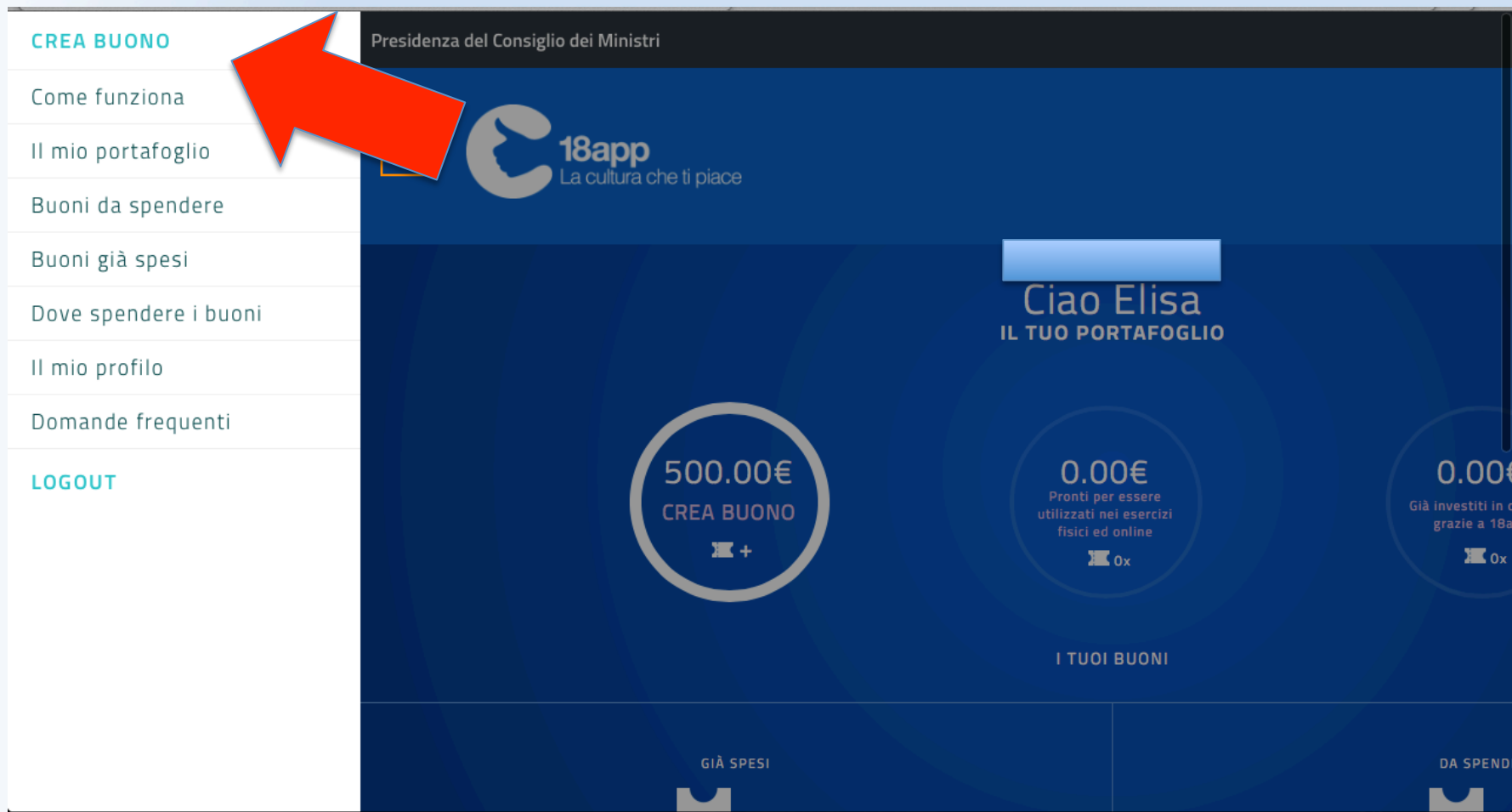
RESTIAMO IN CONTATTO

SMS

Email

ANNULLA **CONTINUA**

3) Consulta il menù a tendina in alto a sinistra e seleziona la voce "CREA NUOVO BUONO"



4.a) Inserisci se vuoi compiere l'acquisto in un luogo fisico o online.

Esempio:
ONLINE se vuoi acquistare su Amazon
FISICO se vuoi un biglietto per il Cinema



NUOVO BUONO

Per quale tipologia di esercizio?



FISICO



ONLINE

4.b) Scegli per quale categoria di prodotto

Per quale categoria di prodotto?


 CINEMA	 CONCERTI
 EVENTI CULTURALI	 LIBRI
 MUSEI, MONUMENTI E PARCHI NATURALI ED AREE ARCHEOLOGICHE	 TEATRO E DANZA
 FORMAZIONE	 MUSICA REGISTRATA

5) Genera il buono: inserisci, nel riquadro, il valore economico del prodotto che intendi acquistare presso un esercente e seleziona la voce “CREA BUONO”.

Scegli un prodotto:

ABBONAMENTO/CARD

BIGLIETTO D'INGRESSO

Importo del buono: 



6) Successivamente seleziona “CONFERMA” se intendi procedere o “ANNULLA” in caso contrario.

7) Se il buono è stato generato correttamente riceverai immediata comunicazione, potrai quindi selezionare la voce “CHIUDI”.

Codice: eHf5hhfq



**Il Buono si
presenta in
questa
forma.. Puoi
salvarlo!**

6) Si può salvare come PDF oppure come immagine sui tuoi dispositivi o stamparlo. Se non avevi consultato in precedenza i luoghi fisici o online in cui spenderlo seleziona la voce “ DOVE SPENDERE I BUONI” dal menu.



Hai sbagliato a richiedere il buono?

*Non c'è problema! Puoi annullarlo selezionando la voce “ **ANNULLA BUONO**” (non valido per la categoria Musei, Monumenti e Parchi).*

Cosa succede dopo che hai generato il Buono?



***Gestire
il Buono***

***Spendere
il Buono***

Gestire il buono

- Gli importi dei buoni verranno scalati dal tuo “portafoglio” esclusivamente al momento della validazione da parte dell’esercente (sia fisici che online).
- In qualunque momento puoi decidere di annullare un buono non ancora validato e crearne un altro, sempre nel limite dei 500 €, ad eccezione dei buoni generati per Musei, Monumenti e Parchi.
- Nella tua area personale puoi controllare il residuo del tuo Bonus in qualunque momento.

Spendere il buono

Se hai creato un buono da spendere presso un esercente **FISICO** puoi:

- *stampare il buono e presentarlo alla cassa*
- *presentare alla cassa il tuo dispositivo (ad esempio smartphone o tablet) e visualizzare i dati identificativi del buono, corredati di codice alfanumerico di 8 cifre, QR code e barcode.*

Se hai creato un buono da spendere presso un esercente **ONLINE** :


- *Puoi completare l'acquisto online indicando, durante il processo di acquisto nel sito di vendita (personalizzato per ogni esercente registrato a 18app), il codice del buono che hai generato e che vuoi spendere per l'acquisto.*

Esempio 1: *ho creato un buono per Amazon, e ora?*

- 1) Creare il buono su 18App
- 2) Convertilo in un codice Amazon sul sito:

amazon.bonus18.it

Su Amazon si possono creare buoni dal valore di 5,10,25,50€ e le spese di spedizione (se presenti) sono a parte!



Converti i tuoi buoni 18app e utilizzali su Amazon.it

1

Inserisci un buono 18app


da 1, 5, 10, 25 o 50€



2

Convertilo in un codice Amazon

Alla conversione, l'intero ammontare verrà scalato dal tuo credito 18app



3

Utilizza il codice su Amazon.it entro il 31/12/2019



Per utilizzare il codice Amazon è necessario essere in possesso di un account associato ad un metodo di pagamento valido. **I nati nel 2000** potranno utilizzare il codice Amazon per l'acquisto di **libri, eBook Kindle, audiolibri, CD, vinili e DVD musicali**. I codici sono utilizzabili su prodotti venduti e spediti da Amazon.

Prima della conversione del buono, verifica che il prodotto di tuo interesse faccia parte dell'iniziativa su amazon.it/18app in quanto al momento della conversione del buono 18app, il relativo ammontare verrà scalato dal tuo credito 18app.

Una volta ottenuto il codice Amazon, se non vorrai più utilizzare l'importo convertito su Amazon.it, potrai chiederne la riconversione sul tuo Saldo 18app compilando il relativo modulo di riconversione disponibile [qui](#) per l'ammontare non ancora utilizzato. Per ulteriori dettagli, visita amazon.it/18app. Le condizioni complete sono disponibili [qui](#)

Buono 18app

E-mail

Privacy

Convertendo il tuo bonus cultura in codice Amazon, Amazon Europe S. à r. l. tratterà i tuoi dati personali che fornisci ed il tuo codice fiscale raccolto dalle autorità amministrative competenti per finalità connesse alla conversione e all'utilizzo del bonus su Amazon.it. Per maggiori informazioni sul

Inizia

Inserire il buono creato con 18 App


Inserire la mail con cui ti logghi in 18App. Ti verrà spedito il nuovo Codice da poter inserire al momento del pagamento.

3) Inserire il codice del buono convertito al momento del pagamento

1 Indirizzo di consegna [Modifica](#)

Oppure seleziona un punto di ritiro - [Scegli](#)

2 Modalità di pagamento [Modifica](#)



Indirizzo di fatturazione: Uguale a indirizzo di spedizione

▼ **Aggiungi un buono regalo o un codice promozionale**

Inserisci codice

Inserisci

→

3 Rivedi gli articoli e la spedizione

i Desideri impostare questo indirizzo di consegna e la modalità di spedizione come predefiniti?

Spunta questa casella per salvare le tue preferenze per il prossimo acquisto

Data di consegna garantita: 9 ott. 2017 Se effettui l'ordine nei prossimi 48 ore e 51 minuti ([Dettagli](#))

Articoli di Amazon.it




Game of Thrones
by George R. R. Martin
EUR 36,04 ✓prime
Q.tà: 1 ▾
Venduto da: Amazon EU S.a.r.L.
[Aggiungi opzioni regalo](#)

Scegli la tua modalità di spedizione Prime:

- GRATIS Rapida - Consegna entro martedì 10 ott.
- GRATIS 1 giorno - Consegna entro lunedì 9 ott.
- EUR 5,99/articolo Mattino - Consegna garantita entro martedì 10 ott. entro le 12:00

Per acquistare su Amazon con il tuo buono devi comunque avere un Account con associata una carta valida!



Cosa succede se non consumo tutto l'importo del buono con il mio acquisto?

Nel caso in cui dovessi utilizzare il valore del codice Amazon solo parzialmente, l'eventuale credito residuo del codice potrà essere utilizzato per ulteriori acquisti **entro il 31 dicembre** immediatamente successivo alla data della conversione del buono.

In tal caso, al momento dell'acquisto successivo non sarà necessario inserire nuovamente il codice se già associato all'account Amazon.

Esempio 2: Voglio andare a un concerto comprando il biglietto su TICKETONE, come faccio?

- 1) Genera il buono su 18App (Sezione Online, Concerti)
- 2) Entra sul sito:
<http://www.ticketone.it/18app>.
- 3) Cerca l'evento desiderato e metti il biglietto nel carrello
- 4) Completa l'ordine inserendo il Codice VOUCHER valido.

Ho già il buono?



Acquista on line il tuo biglietto scegliendo una delle seguenti categorie di eventi
concerti, teatro, mostre & musei e cinema

- 1 Genera un buono del valore uguale o superiore all'importo totale dell'ordine che desideri effettuare [+ dettagli](#)
- 2 Scegli il tuo biglietto (è possibile acquistare 1 solo biglietto per evento)
- 3 Completa l'acquisto indicando, durante il processo on line, il codice del buono in tuo possesso



Acquista Ora



Acquista Ora



Acquista Ora



Acquista Ora



Puoi acquistare un solo
biglietto per volta!

Abbonamento Spotify Premium

Sito: <http://www.spotify-18app.com/>



Converti il bonus

Per utilizzare il tuo coupon 18app su [spotify.com](https://www.spotify.com), vai su www.18app.italia.it e creane uno di valore **superiore a 9,99 Euro**.

Al momento della sua conversione sul nostro sito, il relativo ammontare verrà scalato dal tuo credito 18app.

Una volta ottenuto il tuo codice Spotify, non sarà più possibile ri-convertirlo.

Converti il tuo coupon

Una volta convertito il buono, non sarà più possibile riconvertirlo. Serve avere un account spotify.

Inserisci il tuo Coupon e la e-mail di registrazione 18app.it

Coupon 18app

E-mail

1 Mese 9,99€

3 Mesi 29,97€

6 Mesi 59,94€

1 Anno 119,88€

Accetto [termini e condizioni](#) della Privacy

Richiedi il codice

Inserire il Coupon creato su 18app

Inserire la mail dello SPID

Siti utili:

- Sito SPID: ***<http://www.spid.gov.it>***
- Sito 18App: ***<https://www.18app.italia.it/>***
- Pagina Facebook 18App: ***<https://www.facebook.com/18app/>***
- Gruppo Facebook: 18app - Bonus Cultura 500€ 18enni : ***<https://www.facebook.com/groups/150582215394544/>***
- Amazon: ***<https://amazon.bonus18.it>***
- Ticketone: ***<http://www.ticketone.it/18app>***.
- Spotify : ***<http://www.spotify-18app.com/>***
- Sito del Comune di Castenedolo